



REDES SOCIALES

ÁREA DE COMUNICACIÓN

1

TALLERES EN LAS REDES SOCIALES ÁREA DE COMUNICACIÓN - RRSS



CLUB ATLÉTICO TALLERES

- GENERAR UN VÍNCULO DE CONFIANZA CON LOS SOCIOS E HINCHAS EN GENERAL.
- SER FUENTE DE INFORMACIÓN FIDEDIGNA Y ACTUALIZADA CON CONTENIDO ENTRETENIDO Y DE CALIDAD LAS 24 HS LOS 365 DÍAS DEL AÑO.
- POSICIONARSE COMO REFERENCIA DE COMUNICACIÓN DIGITAL EN ARGENTINA Y SUDAMÉRICA.



340K



256K



485K



20K



120K



60K



+965.000
SEGUIDORES

2

TALLERES TENDENCIA
ÁREA DE COMUNICACIÓN - RRSS



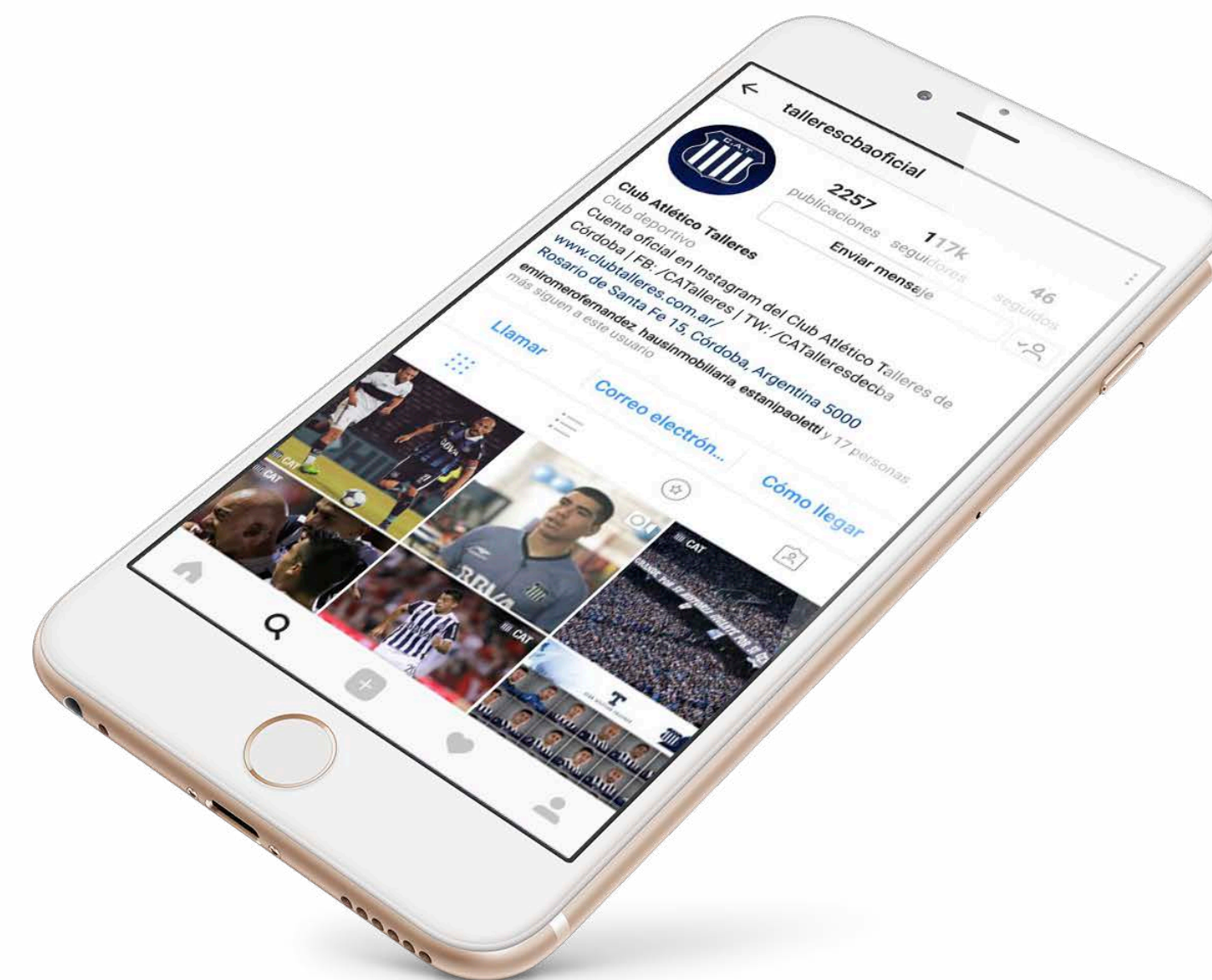
CLUB ATLÉTICO TALLERES

1°

¡LÍDER DE SEGUIDORES EN CÓRDOBA!
¡LÍDER DE SEGUIDORES EN EL INTERIOR DEL PAÍS!

6°

CLUB MÁS SEGUIDO DE ARGENTINA
SOLO DETRÁS DE LOS 5 "GRANDES" DE ARGENTINA



2

TALLERES TENDENCIA ÁREA DE COMUNICACIÓN - RRSS



CLUB ATLÉTICO TALLERES

1,5
MILLONES
DE INTERACCIONES POR MES



ENTRE LOS **20**
CLUBES CON MÁS
INTERACCIONES
DE AMÉRICA

1° EN INTERACCIONES
EN CÓRDOBA E INTERIOR DEL PAÍS.

4° EN INTERACCIONES
EN ARGENTINA



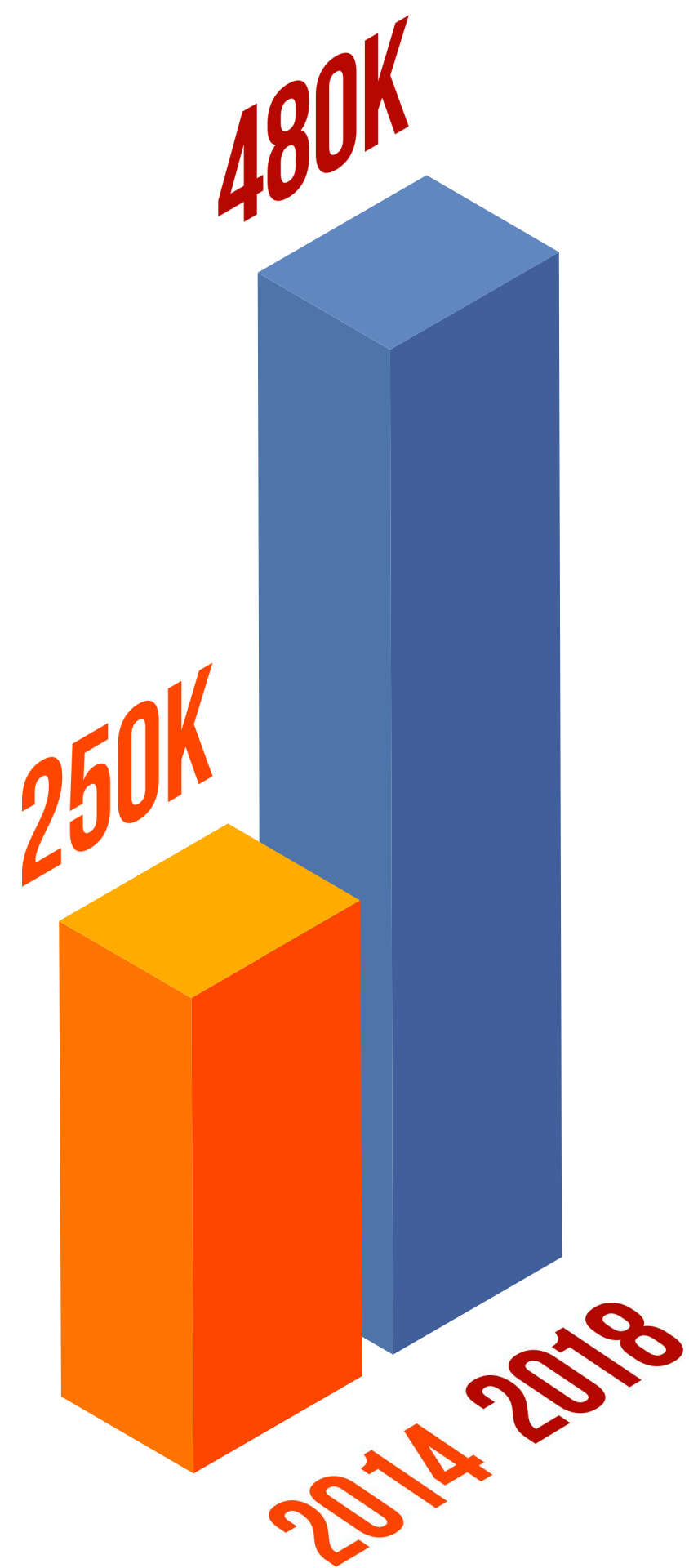
3

TALLERES EN FACEBOOK

ÁREA DE COMUNICACIÓN - RRSS



CLUB ATLÉTICO TALLERES



92%
CRECIMIENTO



250.000

SEGUIDORES EN DICIEMBRE 2014

480.000

SEGUIDORES EN ABRIL 2018

. +400.000 INTERACCIONES MENSUALES

. 330 POSTEOS MENSUALES

4

TALLERES EN TWITTER ÁREA DE COMUNICACIÓN - RRSS



CLUB ATLÉTICO TALLERES



54.000

SEGUIDORES EN DICIEMBRE 2014

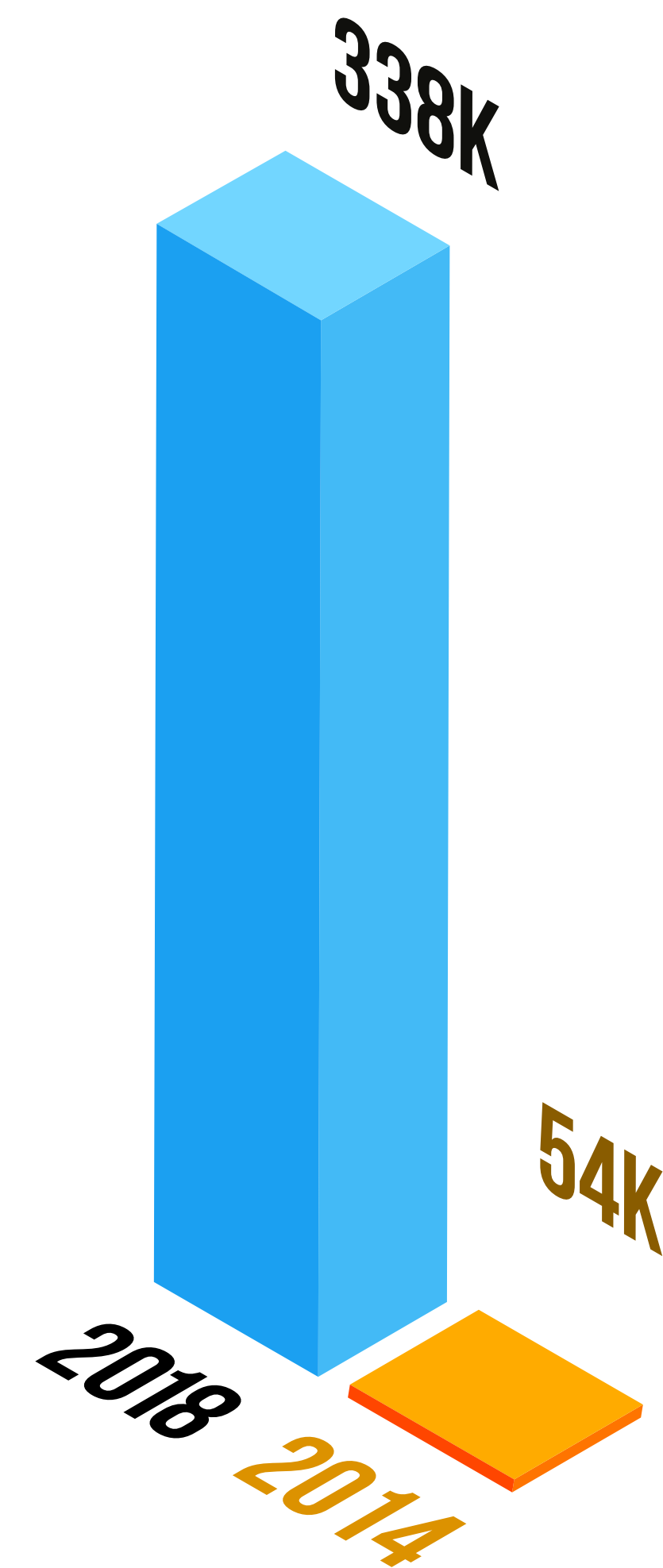
338.000

SEGUIDORES EN ABRIL 2018

525%

CRECIMIENTO

- . **+200.000** INTERACCIONES MENSUALES
- . **900** TWEETS POR MES



5

TALLERES EN INSTAGRAM

ÁREA DE COMUNICACIÓN - RRSS



CLUB ATLÉTICO TALLERES



5.000

SEGUIDORES EN DICIEMBRE 2014


120.000


SEGUIDORES EN ABRIL 2018

23000%

CRECIMIENTO

- . **+800.000** INTERACCIONES MENSUALES
- . **MÁS DE 120 FOTOS** DE ALTA CALIDAD POR MES





9000%
CRECIMIENTO



2.000

SUSCRIPTORES EN DICIEMBRE 2014

20.000

SUSCRIPTORES EN ABRIL 2018

+5 MILLONES
DE REPRODUCCIONES TOTALES

TALLERES EN LA WEB

ÁREA DE COMUNICACIÓN - RRSS



CLUB ATLÉTICO TALLERES



26.000

VISITAS MENSUALES EN DICIEMBRE 2014


256.000

VISITAS MENSUALES EN ABRIL 2018

884%

CRECIMIENTO

SE PUBLICAN **240**
NUEVAS NOTICIAS POR MES





Google Play

NO EXISTÍA
EN 2014





60.000

DESCARGAS EN **ABRIL 2018**

- ESTADÍSTICAS Y **240** NUEVAS NOTICIAS POR MES
- ACTUALIZADA TODOS LOS DÍAS DEL AÑO A TODA HORA



- AUMENTAMOS EN UN MÁS DE **UN MILLÓN** LA CANTIDAD DE INTERACCIONES MENSUALES.
- CRECIÓ EL CAUDAL DE SEGUIDORES EN UN 210%: **DE 311.000 A 965.000.**

-  SE HAN PUBLICADO MÁS DE **32.000 TWEETS.**
-  SE HAN REALIZADO MÁS DE **11.800 POSTEOS.**
-  SE HAN POSTEADO MÁS DE **4.300 FOTOS.**
-  SE HAN SUBIDO MÁS DE **300 NUEVOS VIDEOS.**
-  SE HAN ESCRITO Y PUBLICADO MÁS DE **8.600 NOTAS.**





CLUB ATLÉTICO TALLERES

